

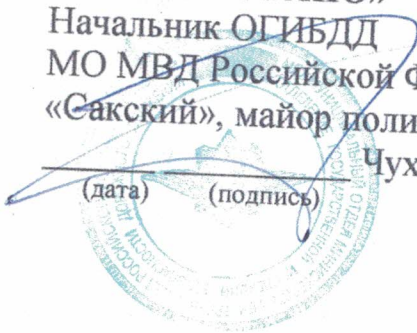
**«СОГЛАСОВАНО»**  
Начальник  
отдела образования  
администрации города Саки  
Республики Крым  
Перерва М.С.



**«УТВЕРЖДАЮ»**  
Директор №1  
МБОУ «СШ №1  
им. Героя Советского Союза  
В.К. Гайнутдинова»  
Кожевникова Л.В.



**«СОГЛАСОВАНО»**  
Начальник ОГИБДД  
МО МВД Российской Федерации  
«Сакский», майор полиции  
Чухарев А.В.



**ПАСПОРТ**  
дорожной безопасности образовательного  
учреждения

**Муниципального бюджетного  
общеобразовательного учреждения  
«Сакская средняя школа №1 им. Героя  
Советского Союза В.К. Гайнутдинова»  
города Саки Республики Крым**

## Общие сведения

**Муниципальное бюджетное общеобразовательное учреждение  
«Сакская средняя школа № 1 им. Героя Советского Союза  
В.К.Гайнутдинова» города Саки Республики Крым**

(Полное наименование образовательного учреждения)

Юридический адрес: Россия, Республика Крым, г. Саки, ул. Ленина, д. 5

Фактический адрес: Россия, Республика Крым, г. Саки, ул. Ленина, д. 5

### Руководители образовательного учреждения:

Директор (руководитель) Кожевникова Людмила Васильевна +736563-2-76-45  
(фамилия, имя, отчество) (телефон)

Заместитель директора  
по учебной работе Селегень Людмила Николаевна +736563-2-67-74  
(фамилия, имя, отчество) (телефон)

Заместитель директора  
по воспитательной работе Маторина Валентина Николаевна +7 978 733 02 59  
(фамилия, имя, отчество) (телефон)

Ответственные работники  
муниципального органа  
образования Главный специалист отдела образования Вовк Леонид Васильевич  
(должность) (фамилия, имя, отчество)  
+736563-2-71-87  
(телефон)

Ответственные от  
Госавтоинспекции Инспектор ДПС ОГИБДД МО МВД РФ «Сакский» Медвидь И.В.  
(должность) (фамилия, имя, отчество)  
Инспектор ОГИБДД МО МВД РФ «Сакский» Тихонов А.С.  
(должность) (фамилия, имя, отчество)  
+79788590096  
(телефон)

Ответственные работники  
за мероприятия по профилактике  
детского травматизма Директор школы Кожевникова Людмила Васильевна  
(должность) (фамилия, имя, отчество)  
+736563-2-76-45  
(телефон)  
Учитель биологии Пономаренко Анастасия Сергеевна  
(должность) (фамилия, имя, отчество)  
+736563-2-74-67  
(телефон)

Руководитель или ответственный работник дорожно-эксплуатационной  
организации, осуществляющей содержание улично-дорожной сети  
(УДС)\* \_\_\_\_\_  
(фамилия, имя, отчество) (телефон)

Руководитель или ответственный  
работник дорожно-эксплуатационной  
организации, осуществляющей

\* Дорожно-эксплуатационные организации, осуществляющие содержание УДС и ТСОДД, несут ответственность в соответствии с законодательством Российской Федерации (Федеральный закон «О безопасности дорожного движения» от 10 декабря 1995 г. № 196-ФЗ, Кодекс Российской Федерации об административных правонарушениях, Гражданский кодекс Российской Федерации).

**содержание технических средств  
организации дорожного  
движения (ТСОДД)\***

**Количество учащихся  
Наличие уголка по БДД**

\_\_\_\_\_  
(фамилия, имя, отчество) \_\_\_\_\_ (телефон)  
**710 человек**

**При входе в школу, в каждом кабинете**  
(если имеется, указать место расположения)

**Наличие класса по БДД**

**Не имеется**  
(если имеется, указать место расположения)

**Наличие автогородка (площадки) по БДД** **Имеется, на территории школы**

**Наличие автобуса в образовательном учреждении** **Не имеется**  
(при наличии автобуса)

**Владелец автобуса**

**Нет**  
(образовательное учреждение, муниципальное образование и др.)

**Время занятий в образовательном учреждении:**

**1-ая смена: 8.00 – 15.40 (период)**

**подсменка: 12.00 – 16.40 (период)**

**внеклассные занятия: 15.00 – 17.00 (период)**

**Телефоны оперативных служб:**

Скорая помощь 103

МЧС 101

Газовая служба 104

Полиция 102



## Содержание

### 1. План-схемы образовательного учреждения

1.1. Район расположения образовательного учреждения, пути движения транспортных средств и детей (обучающихся, воспитанников)

1.2. Организация дорожного движения в непосредственной близости от образовательного учреждения с размещением соответствующих технических средств организации дорожного движения, маршруты движения детей и расположение парковочных мест

1.3. Маршруты движения организованных групп детей от образовательного учреждения к стадиону, парку или спортивно-оздоровительному комплексу

### 2. Приложения

2.1. План-схема путей движения транспортных средств к местам разгрузки/погрузки и рекомендуемых безопасных путей передвижения детей по территории образовательного учреждения (в случае осуществления доставки грузов в ОУ автомобильным транспортом)

### 3. План работы школы по предупреждению дорожно-транспортного травматизма

# 1. План-схемы образовательного учреждения

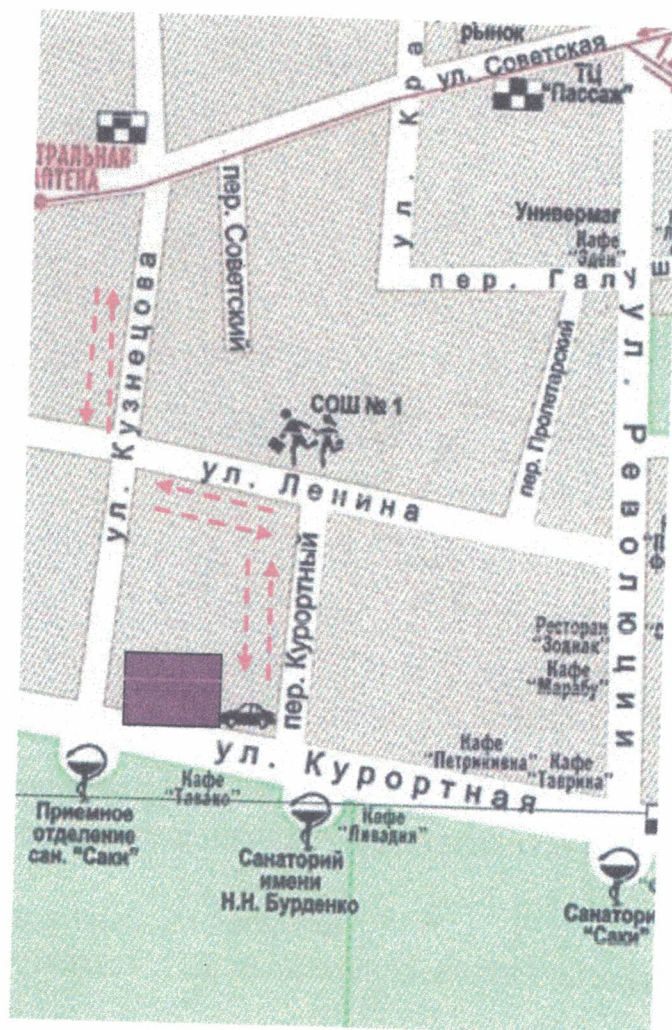
## Район расположения образовательного учреждения, пути движения транспортных средств и детей (обучающихся, воспитанников)





- движение учащихся учебного заведения;
- движение транспортных средств к учебному заведению.



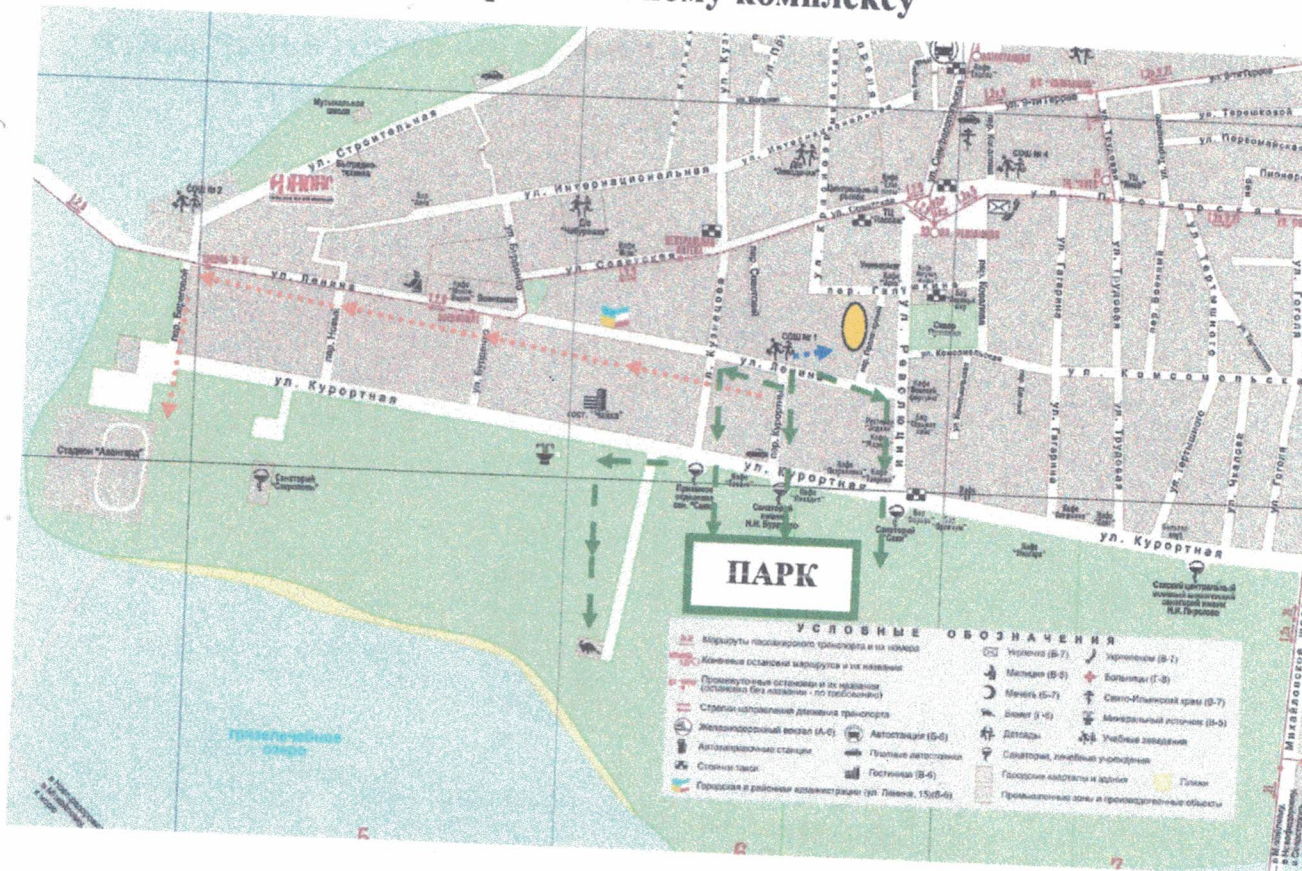
1.2. Организация дорожного движения в непосредственной близости от образовательного учреждения с размещением соответствующих технических средств организации дорожного движения, маршруты движения детей и расположение парковочных мест



-  - движение транспортных средств от автостоянки;
-  - автостоянка пер. Курортный.



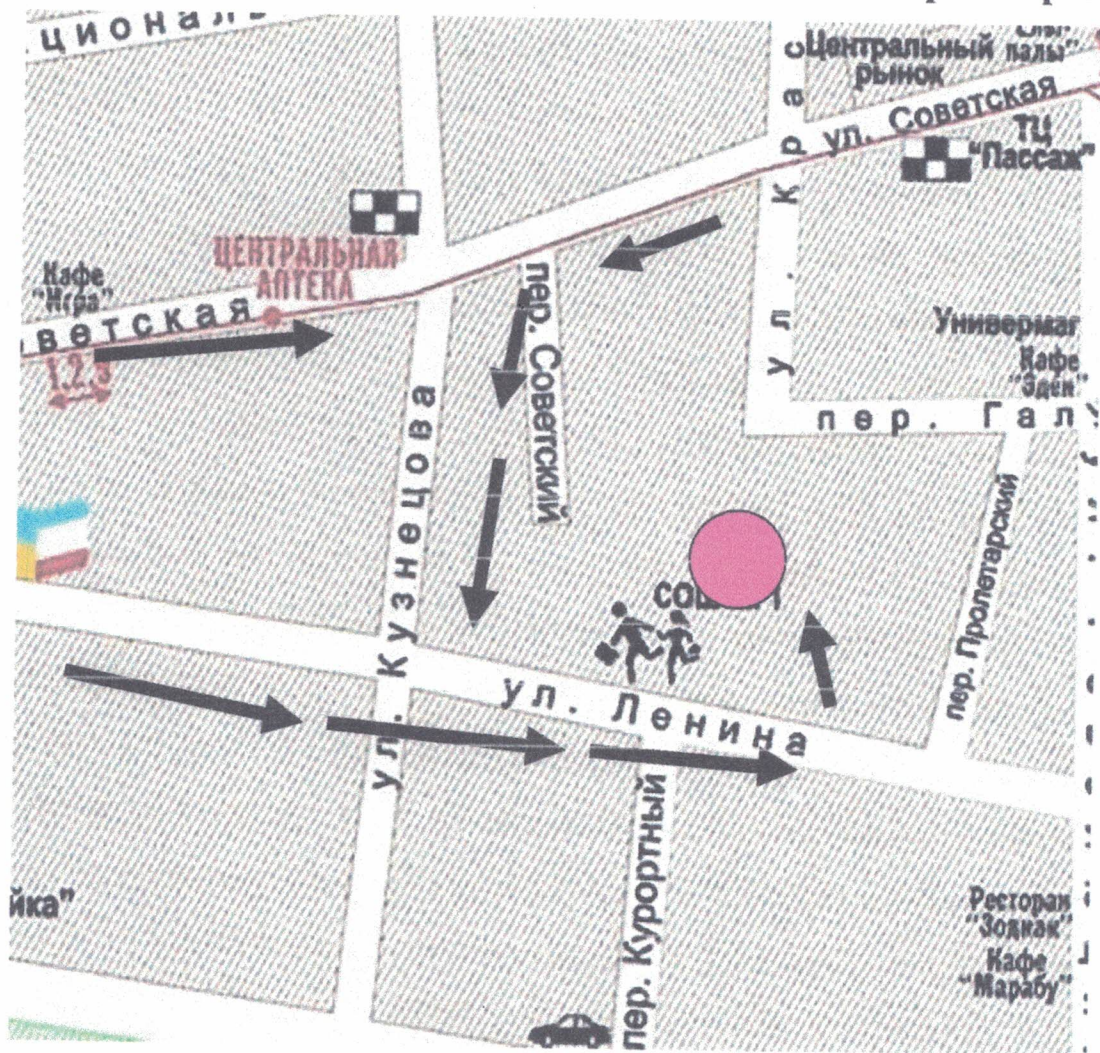
### 1.3. Маршруты движения организованных групп детей от образовательного учреждения к стадиону, парку или спортивно-оздоровительному комплексу



- движение учащихся в Сакский городской парк;
- движение учащихся на школьную спортивную площадку;
- школьная спортивная площадка;
- движение учащихся к городскому стадиону «Авангард».



2.1. План-схема путей движения транспортных средств к местам разгрузки/погрузки и рекомендуемых безопасных путей передвижения детей по территории образовательного учреждения (в случае осуществления доставки грузов в ОУ автомобильным транспортом)



➔ - движение транспортных средств к месту разгрузки товара;

● - место разгрузки продовольственных товаров.



### 3. План работы школы по предупреждению дорожно-транспортного травматизма

#### Всем о правилах дорожного движения

Не вызывает сомнения то, что правила дорожного движения необходимо знать и выполнять всем без исключения как детям, так и взрослым. Каждый учебный новый год учебно-методическая и воспитательная база в общеобразовательных учреждениях для обучения учащихся правилам дорожного движения улучшается. Однако знание правил не гарантирует их выполнение. Необходимо закреплять знание правил дорожного движения на уровне поведения. Для проведения занятий, игр, способствующих закреплению у детей разных возрастов знаний правил движения и приобретению навыков безопасного поведения на улицах и дорогах в МБОУ «Сакская СШ № 1 им. Героя Советского Союза В.К.Гайнутдинова» созданы все условия. Разнообразен выбор методического и дидактического материала для проведения занятий по ПДД от подвижных игр, велоигр на прогулке, до индивидуальной работы с использованием пиктограмм, кроссвордов и т.д. С целью развития механической памяти используют карточки: «Дорожные знаки», «Угадай знак», «Разложи по порядку». На занятиях изобразительного искусства дети младшего и среднего возраста копируют машины, знаки, закрепляя знания. Например, «Дорисуй машину скорой помощи», «Какой знак?» помогают ребенку обогащению мышления. Пиктограммы «Пункт питания», «Назови номер автомобиля», где дети определяют и находят знакомые дорожные знаки, способствуют развитию речи, внимания. Для закрепления знаний детей используются логические задачи, схемы психологические игры и упражнения: «Как переходить улицу?», «Где играть?», «Найди и поставь знак правильно!», «Повтори с нами!».

Содержание обучения учащихся ПДД не ограничивается только с вопросами знакомства с дорожными знаками, правилами поведения на проезжей части, на транспорте, главная необходимость ознакомить детей с основами безопасной жизнедеятельности. В изучении ПДД наиболее

эффективным представляются интегрированный подход, где взаимосвязь предмета «Основы здоровья», музыки, изобразительного искусства, физической культуры является частью общего воспитания здорового ребенка.

В целенаправленной работе с педагогическими кадрами используются традиционные и нетрадиционные формы и методы с привлечением сотрудников Сакской государственной дорожной инспекции.

Всегда с интересом проходят встречи детей I ступени с инспекторами ДАИ. Агитбригада «ЮИД», в составе учащихся школы, с большим удовольствием проводит беседы со своими сверстниками: «Дорожные знаки - мои друзья», «Зимние игры», обыгрывание дорожно-транспортных ситуации на макетах улицы формируют познавательный интерес к изучаемым темам.

В школе дети посещают видеолектории по правилам дорожного движения (кинофильмы, мультфильмы, презентации), тем самым закрепляются знания о правилах.

Ежегодно агитбригада участвует в городском смотре-конкурсе юных инспекторов движения. Наши дети занимают призовые места четвертый год подряд.

Опыт работы школы по профилактике дорожной безопасности часто распространяется на педагогических совещаниях, семинарах, конференциях. Деловая игра «Дорога и дети», «Перекресток» получили высокую оценку педагогов и администрации.

Важное значение в процессе подготовки детей имеет проблема оценки необходимого и достаточного объема усваиваемого содержания и уровня сформированности знаний и умений. В этих целях опытные педагоги разработали контрольные карточки для определения уровня усвоения стандарта правил безопасного поведения на дорогах. Обучение ПДД начинаем с первого класса, связывая со всеми разделами программы и учетом психолого-физиологических особенностей на основе наблюдений



отмечают ошибки, затруднения, выделяя тех, кто справляется с заданиями. Диагностическую работу с детьми проводим два раза в год. В средних и старших классах проводим комплексную диагностику с использованием макета улиц.

Отсутствие случаев дорожно-транспортных происшествий подтверждают кропотливый труд педагогов и обучающихся МБОУ «Сакская СШ № 1 им.Героя Советского Союза В.К.Гайнутдинова».

**Школьный совет «Актив»**

**Программа работы МБОУ «Сакская СШ № 1 им. Героя Советского  
Союза В.К. Гайнутдинова» по профилактике детского  
дорожно-транспортного травматизма и пропаганде Правил  
дорожного движения  
Пояснительная записка**

Анализ статистических данных о состоянии детского дорожно-транспортного травматизма по Сакскому району показал необходимость акцентирования внимания всех взрослых на главной ценности – жизни и здоровье ребенка.

Решение такой приоритетной задачи образовательного учреждения, как охрана жизни и здоровья детей, предполагает формирование у обучающихся устойчивых навыков безопасного поведения на дорогах и улицах с помощью изучения Правил дорожного движения, их практической отработки в урочной и внеурочной деятельности.

Охрана здоровья и жизни детей предполагает организацию обучения Правилам дорожного движения, основам безопасности жизнедеятельности таким образом, чтобы у каждого ребенка сформировалась жизненно важная потребность не только в изучении, но и соблюдении Правил дорожного движения.

**Цель программы:** создать условия для формирования у школьников устойчивых навыков безопасного поведения на улицах и дорогах.

**Задачи:**

1. Сформировать у учащихся устойчивые навыки соблюдения и выполнения Правил дорожного движения;
2. Применять современные формы и методы обучения и воспитания детей, инновационные технологии, направленные на предупреждение несчастных случаев на улицах и во дворах;
3. Развивать у детей и подростков чувство ответственности за свои действия и поступки;
4. Распространять среди педагогов школы передовой опыт по обучению учащихся навыкам безопасного поведения на дороге;
5. Поддерживать у родителей обучающихся устойчивый интерес к безопасности и здоровью детей как участников дорожного движения
6. Укреплять взаимодействие между школой и ГИБДД с целью профилактики детского дорожно-транспортного травматизма.

**Способы реализации программы:**

1. Уроки по Правилам дорожного движения (предмет «Ознакомление с окружающим миром» – 2-4 классы; ОБЖ – 9, 10-11 классы);
2. Тематические классные часы по ПДД (1 раз в месяц);
3. Общешкольные внеклассные мероприятия;
4. Беседы, викторины, конкурсы, выставки рисунков и плакатов по ПДД;
5. Организация работы отряда ЮИД;
6. Открытые внеклассные мероприятия по ПДД;
7. Встречи с сотрудниками ГИБДД, совместное проведение мероприятий;
8. Обсуждение вопросов безопасности дорожного движения на планерках и совещаниях учителей;
9. Обсуждение вопросов БДД и профилактики ДТП на совещании при директоре;
10. Участие педагогов и учащихся в школьных и городских мероприятиях по пропаганде БДД и профилактике ДТП;
11. Контроль за проведением уроков по изучению ПДД (ОБЖ, Ознакомление с окружающим миром).
12. Выставка книг в школьной библиотеке по соблюдению ПДД.
13. Выпуск классных стенгазет по профилактике дорожно-транспортного травматизма.
14. Проведение тестов на знание ПДД.
15. Проведение индивидуальных и групповых бесед с детьми, нарушающими и склонными к нарушению ПДД.



16. Регистрация и расследование нарушений ПДД, совершенных учащимися школы.
17. Проведение инструктажей по соблюдению ПДД и предотвращению ДТТ.
18. Освещение работы школы по профилактике ДДТТ в СМИ.

#### **Направления работы.**

##### Работа с учащимися:

1. Беседы на классных часах;
2. Участие во внешкольных мероприятиях;
3. Помощь в подготовке к школьным и городским мероприятиям по БДД;
4. Помощь в организации работы отряда ЮИД;
5. Проведение практических занятий с членами отряда ЮИД;
6. Совместные рейды сотрудников ГИБДД и членов отряда ЮИД по выявлению несовершеннолетних нарушителей.

##### Работа с педагогическим коллективом:

1. Выступления на планерках и совещаниях учителей с информацией о состоянии детского дорожно-транспортного травматизма по городу и району;
2. Совместное планирование работы по БДД и профилактике ДТП;
3. Обсуждение вопросов БДД на административных совещаниях и совещаниях при директоре;
4. Выступления сотрудников ГИБДД на семинарах классных руководителей по вопросам обучения детей и подростков Правилам дорожного движения;

##### Работа с родителями:

1. Выступления по проблеме БДД на родительских собраниях;
2. Индивидуальные консультации для родителей

##### **Ожидаемые результаты:**

- Повышение культуры безопасного поведения на дорогах у учащихся школы;
- Снижение детского дорожно-транспортного травматизма;
- Тесное сотрудничество со структурами, обеспечивающими безопасность личности
- **Наличие у учащихся основ теоретических знаний и практических умений, относящихся к сфере обеспечения дорожной безопасности;**

##### **Предполагаемый результат**

- Снижение количества ДТП с участием детей, вовлечение учащихся в пропаганду ПДД.
- Сформированные у учащихся знания и умения по ПДД.
- Воспитанная культура поведения, сознательное отношение к своей жизни и здоровью.

#### **Знания, умения и навыки учащихся по ПДД**

##### **2-4 классы.**

Знание ПДД для пешеходов и пассажиров.

- знания и навыки поведения на улице (переход проезжей части, движение на перекрестках; правила движения по дороге в населенном пункте и вне его);
- знание сигналов светофора и регулировщика, действия пешеходов, правила перехода регулируемого и нерегулируемого перекрестков;
- правила пользования транспортными средствами (автобус, автомобиль, трамвай, троллейбус), правила ожидания транспорта на остановке, правила посадки и высадки);
- знание дорожных знаков, линий дорожной разметки проезжей части улицы;
- навыки движения по улицам села с соблюдением ПДД.

##### **9, 10-11 классы**

К уже имеющимся знаниям, умениям и навыкам пешеходов и пассажиров добавляются:

- знание правил ДД для велосипедистов (правила передвижения на велосипеде по улицам и дорогам вне населенного пункта);
- положение велосипедиста на проезжей части;
- сознательное оценивание себя как пешехода, пассажира, водителя транспортного средства;

- дети этого возраста – пропагандисты ПДД;
- знания в области оказания первой доврачебной помощи
- закрепление имеющихся знаний;
- знания в области оказания первой доврачебной помощи;
- знания и умения по ПДД для водителей транспортных средств (автомобиль, мотоцикл).

### Календарный план мероприятий по профилактике детского дорожно-транспортного травматизма и пропаганде ПДД

	Мероприятие	Класс	Ответственный
<b>Проведение целенаправленных мероприятий по профилактике ДДТТ с учащимися</b>			
В теч. года	1. Работа отряда юных инспекторов дорожного движения. 2. Планирование и проведение мероприятий для месячника безопасности, недели ОБЖ, ДЗД; игровых программ по БДД для начальной школы и дошкольной группы. 3. Сотрудничество с инспекторами ГИБДД, совместное проведение массовых мероприятий по БДД. 5. Участие в городских конкурсах по безопасности дорожного движения. 6. Проведение уроков по БДД в рамках предметов «Знакомство с окружающим миром» и ОБЖ	1-11	Маторина В.Н. Быстров О.Ю. Недбой А.В. Классные руководители
Сентябрь	1. Участие во Всероссийской акции «Внимание, дети!» 2. Месячник безопасности: ➤ Классные часы по безопасности, инструктажи по БДД. ➤ Игра по станциям «Правила безопасности без запинки знаете!». ➤ Викторина по ПДД ➤ «Безопасное колесо» ➤ Оформление тематических стендов по ПДД на 2-м этаже Уголков безопасности в классах. ➤ Встречи с инспектором ГИБДД 1. Организация работы отряда ЮИД. Изготовление буклетов по БДД для учащихся начальной школы	1-11	Маторина В.Н. Быстров О.Ю. Недбой А.В. Белялова Л.С. Классные руководители
Октябрь	1. Проведение пятиминуток и подвижных игр по ПДД в начальной школе Распространение листовок.	8-9	Недбой В.А.
Ноябрь	1. Инструктаж по БДД во время каникул 2. Беседы по ПДД в начальной школы 3. Неделя ОБЖ	1-11	Маторина В.Н. Быстров О.Ю. Недбой А.В. Классные руководители
Декабрь	1. Классные часы «У ПДД каникул не бывает» (БДД во время зимних каникул) 2. Встреча с инспекторами ГИБДД		Маторина В.Н. Быстров О.Ю. Недбой А.В. Классные руководители



Январь	1..Составление памяток по БДД для уч-ся начальной школы 2. Мультимедиаигра «Автомобиль, дорога, пешеход»	Отряд ЮИД	Недобой В.А.
Февраль	1. Составление агитпрограмм и инсценировок по БДД для ДУЗ «Малютка» 2. Изготовление памяток по БДД для учащихся начальной школы	Отряд ЮИД	Недобой В.А.
Март	1. Проведение игр по БДД в начальной школе.	Отряд ЮИД	Недобой В.А.
Апрель	1. День защиты детей <ul style="list-style-type: none"> <li>• Встречи с инспекторами ГИБДД,</li> <li>• Викторина по ПДД</li> </ul>	1-4	Недобой В.А.
Май	1) Классные часы о дорожной безопасности во время летних каникул 2) Беседы в начальной школе о правилах безопасного поведения летом 3) День здоровья и безопасности	1-11	Маторина В.Н. Быстров О.Ю. Недбой А.В: Классные руководители
Июнь	1) Беседы, викторины, конкурсы по БДД в летнем пришкольном лагере отдыха 2) Планирование работы по безопасности дорожного движения и профилактике детского дорожно-транспортного травматизма на следующий учебный год.	1-5	Маторина В.Н. Быстров О.Ю. Недбой А.В.  Классные руководители

### Программа работы по профилактике ДДТТ с родителями учащихся

**Цель:** вовлечение родителей в учебно-воспитательный процесс и в работу по профилактике ДТП и пропаганде ПДД среди учащихся.

№	Содержание деятельности	Сроки	Ответственный
1	Родительские собрания в школе и в классах: <ul style="list-style-type: none"> <li>• Безопасность детей – забота взрослых</li> <li>• Жизнь без ДТП</li> <li>• Кто виноват в ДТП</li> <li>• Дорожные ловушки</li> <li>• Путь в школу и домой</li> <li>• Если вы купили ребенку велосипед</li> <li>• Как научить детей наблюдать за дорогой</li> <li>• Знает ли Ваш ребенок ПДД</li> <li>• Дети и транспорт (примерная тематика)</li> </ul>	В течение года	Маторина В.Н. Быстров О.Ю. Недобой В.А. Классные руководители
2	Лекторий для родителей	В течение года с родителями детей, склонных к	Классные руководители

		правонарушениям	
3	Индивидуальные консультации	По мере необходимости	Маторина В.Н. Классные руководители
4	Привлечение родителей к проведению мероприятий по ПДД	В течение года	Классные руководители
5	Привлечение родителей к изготовлению пособий и атрибутов для проведения мероприятий	По мере необходимости	Отряд ЮИД

**Программа работы по профилактике ДДТТ и пропаганде ПДД  
с педагогами школы**

**Цель:** совершенствование знаний педагогов в области обучения детей ПДД, обмен передовым опытом.

№	Содержание деятельности	Сроки	Ответственный
1	Семинары, совещания, «круглые столы»: <ul style="list-style-type: none"> <li>• Как рассказывать детям о ПДД. Учить, играя. Использование статистических данных о ДТТ с участием школьников. Необходимая документация по ПДД.</li> <li>• Использование ТСО и наглядных пособий при изучении ПДД. Самодельные наглядные пособия. Формы и методы обучения ПДД. Интегрированные уроки.</li> </ul>	сентябрь       декабрь	Маторина В.Н. Быстров О.Ю. Недобой В.А. Классные руководители Инспектор по пропаганде ОГИБДД
2	Отчет об организации работы по пропаганде БДД и профилактике детского дорожно-транспортного травматизма за 1 полугодие	январь	Быстров О.Ю.
3	Индивидуальные консультации	По мере необходимости	Маторина В.Н.
4	Методическая выставка новинок литературы для кл. рук. по профилактике правонарушений и ДТП	В течение года	Кучинская Т.А.
5	Посещение уроков ОБЖ, классных часов и внеклассных мероприятий по теме «Безопасность дорожного движения»	В течение года	Маторина В.Н.
6	Итоги работа по пропаганде БДД и профилактике детского дорожно-транспортного травматизма за год.	Май	Быстров О.Ю.
7	Контроль работы классных руководителей по проблеме БДД	В течение года	Маторина В.Н.
8	Инструктажи по БДД для воспитателей пришкольного лагеря	Май	Кожевникова Л.В.



**Схема площадки по БДД  
МБОУ «Сакская СШ № 1 им.Героя Советского Союза  
В.К.Гайнутдинова»**

